



KREISELEGGEN SAATBETTKOMBINATIONEN




RABE 

CORVUS PKE + PL + VKE

Kreiseleggen für Schlepper bis 180 PS

Corvus PKE 3011



Lager der Messerhalterwellen mit großem Abstand im Wannenboden und in der Abdeckung



Corvus PKE 4011



Corvus	PKE			PL				VKE	
	2511	3011	4011	3000	3500	4000	4500	3000	4000
Arbeitsbreite (m)	2,5	3	4	3	3,5	4	4,5	3	4
Transportbreite (m)	2,5	3	4	3	3,5	4	4,5	3	4
Schlepperleistung max. (PS)	180			230				280	
Gewicht (kg)	1.282	1.460	1.865	1.570	1.732	2.060	2.240	1.530	2.034
Anzahl der Messerpaare	10	12	16	12	14	16	18	12	16
Schnellwechsellmesser Multi-Fix	X	X	X	X	X	X	X	X	X

CORVUS PKE + PL + VKE

Kreiselegen für Schlepper bis 250 PS



Corvus PL 3000



Corvus PL 4000



Verwindungssteife Stahlwanne mit eingeschweißtem Zwischenboden für hohe Stabilität, Messerhalterwellen mit Kegelrollenlagerung



Hochgesetztes Mittelgetriebe zur besseren Anpassung an große Schlepper

CORVUS PKE K + VKE K


Klappbare Kreiseleggen Corvus VKE

Kreiseleggen




Corvus VKE 6000 K

Corvus VKE 4000 K



Corvus PKE 4000 K



Getriebewanne aus geschlossenem Profilrohr, Messerhalterwellen und Zahnräder mit Stirnprofil-Verzahnung



Sicherer Straßentransport

Saatbettkombinationen

Corvus	PKE K				VKE K				
	4000K	4500K	5000K	6000K	4000K	4500K	5000K	6000K	8000K
Arbeitsbreite (m)	4	4,5	5	6	4	4,5	5	6	8
Transportbreite (m)	3	3	3	3	3	3	3	3	3
Schlepperleistung max. (PS)	250				300	300	300	380	380
Gewicht (kg)	2.900	3.270	3.620	4.350	2120	2308	2896	2868	3620
Anzahl der Messerpaare	16	18	20	24	16	18	20	24	32
Schnellwechsellmesser Multi-Fix	X	X	X	X	X	X	X	X	X
Hydraulisch klappbar	X	X	X	X	X	X	X	X	X

CORVUS

Kreiselegen Messer und Messerhalter



Messerhalter mit geschraubten Messern, Schnellwechsel Multi-Fix nachrüstbar, Messer schleppend stehend, wahlweise mit Rabid-Hartbeschichtung



Rabid-Hartbeschichtung für bis zu dreimal längere Standzeiten



Messerhalter Multi-Fix mit Schnellwechsellmessern



Der nachrüstbare Multi-Fix-Messerhalter



Multi-Fix-Schnellwechsellmesser, schleppend oder auf Griff stehend, wahlweise mit Rabid-Hartbeschichtung



Vier kreisrunde Messerhalter pro m Arbeitsbreite, weit überlappende Messerbahnen



3 m und 3,5 m Arbeitsbreite = exakt 3 m und 3,5 m Transportbreite

CORVUS

Kreiseleggen Walzen



Zahnpackerwalze (Ø 51 cm)
Universalwalze für ganzflächige Rückverfestigung, mit besonderer Eignung für wechselnde, steinige und feuchte Böden




Rillenpackerwalze (Ø 58 cm)
Für ganzflächige, rillenbetonte Rückverfestigung



Mulchpackerwalze (Ø 50 cm)
Besonders robuste Stahlwalze mit ausschließlich rillenförmiger Rückverfestigung, durch Wellenringe besonders geeignet für gemulchte Böden

CORVUS

Kreiselegen Walzen



Aus Präzisionsstahlrohr, gehärtete Zähne, beidseitig hartbeschichtete Abstreifer



Stabpackerwalze (Ø 54 cm)
Leichte Walze mit Rückverfestigung in Querrillen



Tragrohr aus Stahl, Ringe aus zäher Gummimischung, Abstandshalter mit Klemmeffekt, hartbeschichtete Abstreifer



Crosskillwalze (Ø 44 cm) als zusätzliche Krümelwalze im hydraulischen Dreipunktgestänge




Rohr, Ringe und Wellenringe aus Stahl, hartbeschichtete Abstreifer

Walzengewichte (kg)	Arbeitsbreite							
	2,5 m	3 m	3,5 m	4 m	4,5 m	5 m	6 m	8 m
Zahnpackerwalze GZW (Ø 51 cm)	312	375	438	500	562	625	750	1.000
Rillenpackerwalze RIPA (Ø 58 cm)	367	441	515	588	661	735	882	1.176
Mulchpackerwalze MPW (Ø 51 cm)	275	330	385	440	495	550	660	880
Stabpackerwalze RSW (Ø 54 cm)	155	186	217	248				
Crosskillwalze C (Ø 44 cm)	495 (2,6 m)	576 (3,2 m)						

CORVUS

Kreiseleggen Details



Verstellbare Unterlenkerachse für Kat. 2, 3 oder 3 kurz



Doppelschnittiger Unterlenkeranbau, ab 4 m serienmäßig



Mit Frontanbaurahmen, Zapfwelldurchtrieb und verlängerter Gelenkwelle ist der Anbau im Frontkraftheber des Schleppers möglich.




Gelenkwelle mit Reibkupplung oder Nockenabschaltkupplung




Mittelgetriebe mit Wechselradgetriebe und wahlweise mit nachrüstbarem Zapfwelldurchtrieb



Serienmäßig mit 3-stufigem Schaltgetriebe




Arbeitstiefeneinstellung (A) über Steckerverstellung am Walzenarm, gefederte Walzenabstützung (B) für steinige Böden



Spurlockerer starr oder abgedert

CORVUS


Kreiselegen Details



Gefederte Seitenbleche bei Corvus (A),
abgefederte, für Straßentransport hochklappbare Seitenbleche bei Corvus (B)



Seitenbleche höhenverstellbar mit optionalen vorderen und hinteren
Bodenleitblechen



Vordere Segmentenschutzschiene (A) und
hintere Segmentenschutzschiene (ähnlich aufgebaut), beide optional,
zum Schutz von Messerhaltern und Wannensboden



Prallblech (A) verbessert die Krümelung auf besonders harten Böden



Anbau von Sämaschinen über hydraulisches oder
starres Dreipunktgestänge



Alternativ Aufbau von Sämaschinen direkt auf
der Walze



Kopplung von pneumatischen Sämaschinen über
Satteldreieck

STURMVOGEL

Saatbettkombinationen

Kreiseleggen



Sturmvogel 6001 L



Crosskillwalze (Ø 44 cm)




Sturmvogel 9000 L

Saatbettkombinationen

Sturmvogel	3001 L	4501 L	6001 L	4501 LS	6001 LS	7500 L	9000 L
Arbeitsbreite (m)	3	4,5	6	4,5	6	7,5	9
Transportbreite (m)	3	3	3	3	3	3	3
Schlepperleistung max. (PS)	112	135	180	135	180	200	240
Gewicht ab (kg)	957	1584	1774	2293	2666	2945	3440
mit Crosskillwalze				X	X		
mit Doppelspitzzahnkrümmler	X	X	X			X	X

STURMVOGEL

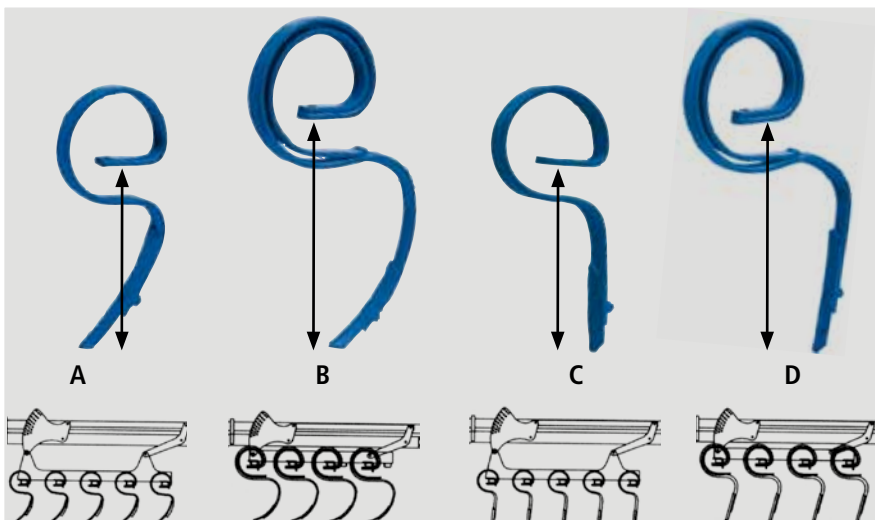
Saatbettkombinationen Details



- A. Abgefederte Zinkenschlepe, Tiefenverstellung über Stecker
- B. Exakte Tiefenführung durch parallelogrammgeführte steckerverstellbare Eggenfelder
- C. Kugelgelagerte Doppel-Spitzzahnkrümmer (Ø 33 cm und 27 cm)



Ganzflächige gleichmäßige Saatbettbereitung durch überlappende Eggenfelder und Krümmerwalzen
Eggenfelder zur besseren Oberflächenanpassung seitlich pendelnd aufgehängt



Die Varianten:

- A. Gareeggenzinken (32 x 10)
5-reihig, Länge 285 mm, Strichabstand 60 mm
- B. Verstärker Doppelfederzinken (32 x 12)
4-reihig, Länge 410 mm, Strichabstand 94 mm
- C. Steilstehender Gareeggenzinken (32 x 10)
5-reihig, Länge 285 mm, Strichabstand 60 mm
- D. Verstärker steilstehender Vibrazinken (32 x 12)
4-reihig, Länge 410 mm, Strichabstand 94 mm

www.rabe-agri.eu

Grégoire-Besson GmbH

Am Rabewerk 1 - 49152 Bad Essen
Telefon: (0 54 72) 771 - 0 | Telefax: (0 54 72) 771 - 195

info@rabe-agri.eu



RABE 

Vertragshändler